

Pro'sKit®

DIGITAL ULTRASONIC CLEANER

SS-802



1. Nyissa ki a fedelet, töltsé meg vízzel a rozsdamentes acél tartályt.

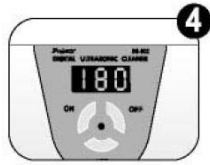
A víz nélküli üzemeltetés kárt tehet a készülékben!



2. Töltsé meg jól vízzel, azonban ügyeljen arra, hogy ne lépje túl a "MAX" jelzést.



3. Zárja be a fedelet és dugja be.



4. Nyomja meg a "SET" gombot a választható 5 működési folyamat közül. Ez a legtöbbször használt működési folyamat. Mindig, amikor a készülék áram alatt van, a 180s jelenik meg a kijelzőn automatikusan. Nyomja meg a "SET" gombot a megfelelő működési folyamatok kiválasztásához.

180s — 280s — 380s — 480s — 90s

jelenik meg a képernyőn. A felhasználó ezek közül a működési folyamatok közül választhat a tétel mennyiségétől és állapotától függően.


A készülék elfogadja a digitális programozást is a működési folyamatok vezérlése során.



5. Nyomja meg az "ON" gombot a tisztítás elindításához, a piros jelzőlámpa világít.

A hátramaradó idő jelenik meg a képernyőn.

A tisztítás során "zűmmögő" hangot hallhat, ez jelzi, hogy a készülék megfelelően dolgozik




6. Ha eléri a 000 időt, a készülék automatikusan leáll, a piros jelzőfény kialszik. Ha még van tisztítandó tárgy, csak ismétlje meg a fenti lépéseket. Ha a tisztítás során le akarja állítani a készüléket, csak nyomja meg az "OFF" gombot. Nyomja meg a "NO" gombot ismét, a készülék tovább folytatja a megszakított programot, és folytatja a tisztítást.

Ha a "SET" gombot nyomja meg, új tisztítási programot választhat.



7. Ha a tisztítás befejeződött, húzza ki a konnektorból a készüléket, nyissa fel annak fedelét, vegye ki a tárgyat. Végül öntse ki a vizet a rozsdamentes tartályból, és törölje ki azt.

A TISZTÍTÁS NÉGY MÓDJA




1. ÁLTALÁNOS TISZTÍTÁS

A tisztításhoz csak tiszta vizet használjon. A víz lepje el a tisztítandó tárgyat, de ne lépje túl a jelölést.



2. FOKOZOTT TISZTÍTÁS

Ha a tárgy erősen szennyezett, tegyen a vízhez 5-10 ml tisztítószert a tisztítási folyamat fokozásához.



3. TISZTÍTÁS RÉSZENKÉNT

Nagyobb tárgyak esetében, a tárgyat az ábrázolt módon tegye bele.



4. SZÉLES KÖRŰ TISZTÍTÁS

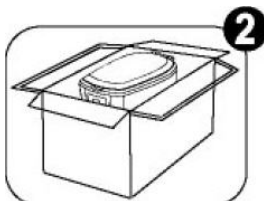
Ha a tisztítandó tárgynak széles körű tisztításra, sterilizálásra van szüksége, használja először a "Enhanced Cleaning" (fokozott tisztítás) folyamatot, majd tegyen be tiszta vizet és adjon hozzá 5-10 ml szappanos vizet (kézmosószappan) a tartályba, és kapcsolja a készüléket 90S folyamatra. Ha ez a tisztítási folyamat lejárt, a készülék teljesen tiszta.

KARBANTARTÁS



1. Használat után ürítse ki, és törölje ki a tartályt, és annak felszínét.

Ne mossa le a készüléket vízzel, elektromos áramütésveszély.

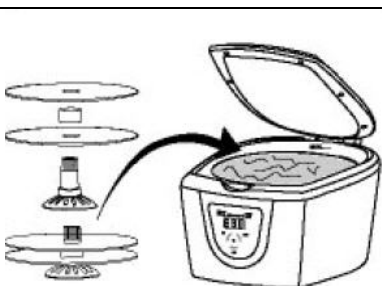


2. A készüléket hűvös, száraz helyen tárolja.

LEMEZTISZTÍTÓ - HASZNÁLATI UTASÍTÁS

Ha törlőkendőt használ a piszkos lemez tisztítására, az karcosítja annak felületét.

Az ultrahangos technológiának köszönhetően azonban a lemezt úgy tisztíthatja meg (két percen belül), hogy annak felülete nem karcosodik.



Tegye a lemezt (CD, VCD, DVD) a lemeztartóba, ahogy azt a képen láthatja (egyszerre két lemez tisztítható). Majd tegye a tartót a tisztítótartályba, amelyet vízzel már megtöltött.

Figyelmeztetés:


- 1. Ne használjon meleg vizet, mert a jelölés így könnyen lekaphat.

- 2. A lemezt, bármikor, amikor koszos, megtisztíthatja.

Általában a tisztítási folyamat 90 másodpercet vesz igénybe.

- 3. Az ultrahangos készülék csak a szennyeződést távolítja el a lemezről, a karcokat nem javítja ki.


KIEGÉSZÍTŐK HASZNÁLATA



MŰANYAG KOSÁR

Ha kis tárgyat szeretne megtisztítani, tegye a tárgyat a műanyag kosárba, majd tegye azt a tartályba. Ebben az esetben a tank és a tárgy közötti ütközés csökkenthető.

Ügyeljen arra, hogy a műanyag kosarat csak kis tárgyak tisztítására használja, mert az 30%-ot nyel el az ultrahang energiából, és így kisebb a tisztító erő. Így hát, abban az esetben, ha használja a műanyag kosarat, nézze meg a használati utasítás "Fokozott tisztítás" részét.



ÓRATARTÓ

Az ultrahang áteresztőképessége nagyon nagy, ne tegyen órát (ha a vízállósága kisebb mint 30 m) közvetlenül a tartályba vagy a víz behatolhat az órába, és súlyos károkat okozhat abban. Javasolt egy óratartó használata az óraszíj tisztítása során, amely csak az óraszíjat engedi vízzel ellepni, az óra maga a víz felett marad.

Hasonlóan a műanyag kosárhoz, az óratartó is elnyeli az ultrahang energiát. Ha óratartót használ, nézze meg a használati utasítás "Fokozott tisztítás" részét a hatékonyabb tisztítás érdekében.

Biztonsági utasítások!

Tisztelt Vásárló!

Az Ön által vásárolt ultrahangos tisztítókészülékkel könnyen tisztíthatóak a különféle ékszerek, szemüvegek, borotvafejek ollókések, ollófóliák, érmék, órák (vízálló), karkötők, stb. A készülék a szennyeződések meg az el nem érhetőnek gondolt helyekről is eltávolítja.

Őrizze meg a későbbiek során is ezt az útmutatót. Ha a készüléket továbbadná, mellékelje az útmutatót is.

Biztonsági utasítások

Olvassa el figyelmesen a biztonsági utasításokat és rendeltetés szerint használja a készülékeket, nehogy véletlen sérüléseket vagy kárt okozzon. Őrizze meg a későbbiek során is ezt az útmutatót.

A készülék rendeltetése

A készülék különféle ékszerek, szemüvegek, borotvafejek ollókések, ollófóliák, érmék, órák (vízálló), karkötők, stb. tisztítására szolgál. Azon tárgyak listáját, amelyeket ezzel a készülékkel tisztíthat, megtalálja a „Mely tárgyakat tisztíthatom a készülékkel?” címszó alatt. A készülék kisüzemi célokat szolgál, ipari használatra nem alkalmas. Karbantartást nem igényel.

Áramütés folyadékok miatt

A készüléket tilos vízbe és egyéb folyadékokba meríteni, mivel ez elektromos áramütést okozhat. Ne tegye a készüléket mosdókagyló vagy fürdőkád közelébe. Ne használja a készüléket nedves kézzel vagy nedves padlón állva.

Veszély a gyermekekre

Gyermekek nem ismerik fel az elektromos eszközök szakszerűtlen használatából eredő veszélyeket. Ezért ne kerüljön gyermekek kezébe. Gyermekek csak állandó, szakszerű és felelősségteljes felügyelet mellett használhatják. A csomagolás nem játék. Ne engedje a gyermekeket a műanyag zacskóval játszani, mert ez fulladáshoz vezethet.

Sérülés- és kárveszély

- a) Ne használjon gyúlékony tisztítófolyadékokat - úgymint etanol (égetett szesz), izopropanol, mosóbenzin és hasonlók – a készülékben, mert robbanásveszélyes. Használjon vizet pár csepp gyenge mosogatószerrel vagy a speciális COM ultrahangos tisztítókoncentrátumot (ASWO cikkszám: 6101060 – ügyeljen a tisztítókoncentrátum különleges felhasználási és biztonsági útmutatásaira). Más gyártók által készített tisztítókoncentrátumokért nem vállalunk felelősséget.
- b) Áramtalanítsa a készüléket, ha hosszabb ideig nem használja, ha zavart észlel a használat során vagy, ha tisztítani akarja. A vezetékét a csatlakozónál fogva távolítsa el az aljzattól és ne a kábelt húzva.
- c) Ne alakítsa át a készüléket.
- d) Ne használja a készüléket, ha látható sérüléseket vél felfedezni a készüléken vagy az elektromos vezetéken. A szakszerűtlen javítás jelentős veszélyek forrása lehet. A készüléke javítását csak erre jogosult személy végezheti. Az elektromos vezeték sérülése esetén azt a gyártónak vagy hasonlóan kvalifikált személynek kell - a veszélyeztetettség elkerülése végett – kicserélni.
- e) A készüléket elegendő folyadékkal működtesse.
- f) A tisztítófolyadék hőmérséklete nem haladhatja meg a 60°C-ot.
- g) Tilos a működő készülékben lévő folyadékba nyúlni.
- h) Tilos a készülékekben élőlényeket (kőrmőt, állatokat, stb.) tisztítani.

A tisztítandó tárgyak biztonsága

A készülék nem alkalmas kontaktlencsék tisztítására.

Ne használja a készüléket érzékeny vagy porózus kövek, úgymint gyöngyök, gyöngyházak, smaragdok, opálok, korallok, türkizek, lăpisz lazulik, malachitok, fekete onixok, és tigrisszemek tisztítására.

Vegye figyelembe a „**Mely tárgyakat tisztíthatom a készülékkel?**” címszó alatt leírtakat. Itt található egy listát azokról az anyagokról, amelyek tisztíthatók, illetve nem tisztíthatók a készülékkel. Ha nem biztos benne, vajon egy ékszer tisztítható-e, illetve a tisztítás során megsérülhet-e; érdeklődjön az üzletben, ahol az ékszert vásárolta. **Nem vállalunk felelősséget karcos vagy sérült ékszerekért.** Ne használjon olyan háztartási tisztítószereket, amelyek maró hatásúak, súrolóport vagy ammóniát tartalmaznak. Ne használjon erős illatanyagú és zsíros szappant. A tisztítás után bő vízzel mossa le a tárgyakat.

Mely tárgyakat tisztíthatom a készülékkel?

- i) A készülék tiszta vízzel is működtethető. Az eredmény fokozható pár csepp enyhe mosogatószerrel vagy a COM ultrahangos tisztítókoncentrátum (ASWO cikkszám: 6101060 – ügyeljen a tisztítókoncentrátum különleges felhasználási és biztonsági útmutatásaira) használatával. Más gyártók által készített tisztítókoncentrátumokért nem vállalunk felelősséget.

Szemüvegek tisztítása

FONTOS: a szemüvegeket mindig lencsével felfelé helyezze a tisztítókészülékbe.

Ékszerek tisztítása

A készülék arany-, ezüst- és fémtárgyak tisztítására szolgál. Hasonlóan bármely szokványos szemüveg tisztítására.

FONTOS: Ne használja a készüléket érzékeny vagy porózus kövek, úgymint gyöngyök, gyöngyházak, smaragdok, opálok, korallok, türkizek, lăpisz lazulik, malachitok, fekete onixok, és tigrisszemek tisztítására.

Érdeklődjön az üzletben, ahol az ékszert vásárolta. Nem vállalunk felelősséget karcos vagy sérült ékszerekért.

Vízálló órák tisztítása

Az ultrahangos tisztítókészülékben csak vízálló kvarcórákat vagy vízálló elemmel működő analóg órákat tisztítson, amelyeknek fém karkötője van. Ne tisztítson a készülékkel mechanikus automatikus órákat (olyan órák, amelyek a viselés során a mozgás segítségével töltődnek), mert az óra spirálrugója mágnessé válhat és nem mutatná a pontos időt.

Ügyeljen arra is, hogy idővel több tényező is hatással van egy órára (ütődés, leesés, elhasználódás, kopás, stb.), ami a 100%-os vízállóságot nem szavatolja többé. Az esetleges károkért nem vállalunk felelősséget.

További tárgyak, amelyek az ultrahangos tisztítókészülékkel tisztíthatóak

A készülék alkalmas fésűk, protézisek, fogszabályzók, borotvafejek és elektromos borotvák vágófelelőinek tisztítására. Érmék, medálok, tetováló tűk, testékszerek, tintasugaras nyomtató-tűfejek, tustollak, rajzeszközök, tartozékok, motordarabok, galván bevonatok, fém szűrők, finommechanikai darabok, optikai lencsék, nagyítók, foglalatok, zsanérok, csapágyak, csavarok, anyacsavarok, szerszámok, kulcsok, stb...

Tanácsok:

- A készülék friss csapvízzel történő feltöltésekor ügyeljen arra, hogy a víz keménységi foka szerint gáztalanítási időt kell hagyni. A leghatékonyabb tisztítást gáztalanított vízzel, pl. forrt vízzel, állott vízzel vagy desztillált vízzel érheti el. Egyéb esetben ajánlatos a készüléket 5 percig (egy tisztítás) működtetni, mielőtt tárgyakat helyezne bele.
- A tisztítás eredményesebb, ha meleg vizet használ.
FONTOS: A maximum 60 C°-os vízhőmérséklet nem léphető túl.
- Minél keményebb a tisztítandó tárgy felülete, annál eredményesebb a tisztítás.

Amennyiben meg szeretne válni a készüléktől, az érvényes előírásoknak megfelelően tegye azt. Erről tájékoztatást a helyi szolgáltatójánál szerezhet.

Garancia

A vásárlástól számított **1 évig** vállalunk garanciát a termékre.

Termékünk a legújabb előállítási módszerek alapján készült és alapos minőségellenőrzésnek vontuk alá. Garanciát vállalunk a termék kifogástalan működéséért.

A garanciális időszakban ingyen javítunk ki minden anyag- és gyártási hibát. Ha a várakozásokkal ellentétben hibát észlelne a készülékben, úgy forduljon az eladóhoz.

Nem tartoznak a garanciális feltételek közé azok a sérülések, amelyek a nem rendeltetésszerű használat vagy a szándékos rongálás eredményei illetve a fogyóeszközöket érintik. Az olyan fogyóeszközöket, mint a speciális COM ultrahangos tisztítókoncentrátumot (ASWO cikkszám: 6101060 – ügyeljen a tisztítókoncentrátum különleges felhasználási és biztonsági útmutatásaira), az eladójánál rendelheti meg. A garancia érvényét veszti, ha hozzájárulásunk nélkül harmadik fél avatkozik be, illetve szétszedi a készüléket. A garanciális szolgáltatás esetén a garancia ideje nem hosszabbodik meg.

Sini Kereskedelmi Kft 1106 Budapest Maglódi út 6.

Aswo magyarországi képviselő

433-0750

sini@sini.hu